



















BẢN BÁO GIÁ THÁNG 04/2018




STT	TÊN SẢN PHẨM	THÔNG SỐ KỸ THUẬT	GIÁ BÁN (VND)	HÌNH ẢNH
BLENDTEC				
1	Máy xay TOTAL CLASSIC	<ul style="list-style-type: none"> • Công suất: 1560-watts, 13-amps, 3 peak h/p motor • Có nhiều chế độ được lập trình sẵn cho máy tự chạy – tự ngắt. • Lưỡi dao bằng hợp kim nặng không gỉ với tốc độ quay lên tới 29.000 vòng/phút • Cối xay làm bằng chất liệu BPA-free • Nguyên thùng: 1 máy, 1 cối fourside, 1 nắp cối, 1 sách hướng dẫn sử dụng, 1 sách công thức của Blendtec. • Điện áp: 110V * Khuyến nghị: 50-80ly/ngày Xuất xứ: USA 	9,900,000	
2	Máy xay EZ 600	<ul style="list-style-type: none"> • Công suất: 1560-watts, 13-amps, 3 peak h/p motor • Số lần sử dụng hàng ngày: 80+ • Có nhiều chế độ được lập trình sẵn cho máy tự chạy – tự ngắt như Sinh tố, Cafe, Milkshakes • Màn hình hiển thị: Màn hình LCD, nhấn nút điều chỉnh • Overload Protection: Công nghệ bảo vệ máy khỏi bị hư hỏng nếu bị quá tải • Ba cấu hình chuẩn: Sinh tố, Cafe và Milkshakes • Các chương trình: Small, Medium, Large, Pulse (nhồi) • Chương trình được lập trình sẵn: 9 chương trình • Cối xay làm bằng chất liệu BPA-free • Nguyên thùng: 1 máy, 2 cối fourside, 2 nắp cối của Blendtec • Điện áp: 110V * Khuyến nghị: 100ly/ngày Xuất xứ: USA 	13,900,000	
3	Máy xay Q-series	<ul style="list-style-type: none"> • Công suất: 1775-watts, 15-amps, 3.8 peak h/p motor • Số lần sử dụng hàng ngày: 200+ • Bộ chống ồn độc quyền của Blendtec • Màn hình hiển thị: 30 chương trình được lập trình sẵn • Overload Protection: Công nghệ bảo vệ máy khỏi bị hư hỏng nếu bị quá tải • Lưỡi dao bằng hợp kim nặng không gỉ với tốc độ quay lên tới 29,000 vòng/phút • Cối xay có dung tích 2 lít và làm bằng chất liệu BPA FREE • Nguyên thùng: 1 máy, 1 cối fourside, 1 cối wioldside, 2 nắp cối, 1 sách hướng dẫn sử dụng của Blendtec • Điện áp: 110V * Khuyến nghị: 200ly/ngày Xuất xứ: USA 	30,900,000	




4	Máy xay Professional 800	<ul style="list-style-type: none"> • Công suất: 1775-watts, 15-amps, 3.8 peak h/p motor • Số lần sử dụng hàng ngày: 200+ • Bộ chống ồn độc quyền của Blendtec • 10 tốc độ quay khác nhau và 6 chương trình pha chế lập trình sẵn. • Overload Protection: Công nghệ bảo vệ máy khỏi bị hư hỏng nếu bị quá tải • Lưỡi dao bằng hợp kim nặng không gỉ với tốc độ quay lên tới 29,000 vòng/phút • Cối xay có dung tích 2 lít và làm bằng chất liệu BPA FREE • Nguyên thùng: 1 máy, 1 cối fourside, 1 cối wildside, 2 nắp cối, 1 sách hướng dẫn sử dụng của Blendtec • Điện áp: 110V * Khuyến nghị: 250-300ly/ngày Xuất xứ: USA 	32,900,000	
5	Máy xay Stealth	<ul style="list-style-type: none"> • Công suất: 1775-watts, 15-amps, 3.8 peak h/p motor • Số lần sử dụng hàng ngày: 200+ • Bộ chống ồn độc quyền của Blendtec • Màn hình hiển thị: 30 chương trình được lập trình sẵn • Overload Protection: Công nghệ bảo vệ máy khỏi bị hư hỏng nếu bị quá tải • Lưỡi dao bằng hợp kim nặng không gỉ với tốc độ quay lên tới 29,000 vòng/phút • Cối xay có dung tích 2 lít và làm bằng chất liệu BPA FREE • Nguyên thùng: 1 máy, 1 cối fourside, 1 cối wildside, 2 nắp cối, 1 sách hướng dẫn sử dụng của Blendtec • Điện áp: 110V * Khuyến nghị: 250-300ly/ngày Xuất xứ: USA 	34,900,000	
7	Cối xay Blendtec Fourside		2,500,000	
8	Cối xay Blendtec Wildside		2,900,000	
9	Máy rửa cối Blendtec		14,900,000	
VITAMIX				
1	Máy xay Drink Machine Advance (110 Volt)	<ul style="list-style-type: none"> • Mã lực: 2hp • Số lần sử dụng hàng ngày: 100+ • 6 tốc độ được lập trình sẵn cho máy tự chạy – tự ngắt như Smoothie, Ice Cream, Whole Juice, Soups.... • Lưỡi dao bằng hợp kim không gỉ. • Cối xay làm bằng chất liệu BPA-free an toàn cho sức khỏe. • Điện áp: 110V * Khuyến nghị: 100ly/ngày Xuất xứ: USA 	15,900,000	



2	Máy xay Drink Machine Advance (220 Volt)	<ul style="list-style-type: none"> • Mã lực: 2hp • Số lần sử dụng hàng ngày: 100+ • 6 tốc độ được lập trình sẵn cho máy tự chạy – tự ngắt như Smoothie, Ice Cream, Whole Juice, Soups.... • Lưỡi dao bằng hợp kim không rỉ. • Cối xay làm bằng chất liệu BPA-free an toàn cho sức khỏe. • Điện áp: 220V * Khuyến nghị: 100ly/ngày Xuất xứ: USA 	19,900,000	
3	Máy xay The Quiet One (110 Volt)	<p>Máy làm cà phê đá xay The Quiet One® đạt giải thưởng sáng tạo cho thiết bị dùng trong nhà bếp năm 2011, bởi chất lượng và khả năng giảm độ ồn ở mức thấp nhất.</p> <ul style="list-style-type: none"> • Công suất: 3HP (mã lực) • Tốc độ quay: đến 37.000 vòng mỗi phút. • Lưỡi dao làm bằng thép cacbon. • Màn hình LED hiển thị thông tin. • Dung tích: 1.4 lit. • Điện áp: 110V * Khuyến nghị: 200-250ly/ngày Xuất xứ: USA 	34,900,000	
4	Máy xay The Quiet One (220 Volt)	<p>Máy làm cà phê đá xay The Quiet One® đạt giải thưởng sáng tạo cho thiết bị dùng trong nhà bếp năm 2011, bởi chất lượng và khả năng giảm độ ồn ở mức thấp nhất.</p> <ul style="list-style-type: none"> • Công suất: 3HP (mã lực) • Tốc độ quay: đến 37.000 vòng mỗi phút. • Lưỡi dao làm bằng thép cacbon. • Màn hình LED hiển thị thông tin. • Dung tích: 1.4 lit. • Điện áp: 220V * Khuyến nghị: 200-250ly/ngày Xuất xứ: USA 	45,900,000	
5	Cối Advance	<ul style="list-style-type: none"> • Khối lượng: 2,2 £ (~997 gr) (và bằng 2,6£ ~ 1179gr luôn hộp) • Kích thước: 10,5 x 7,1 x 8,2 inch (Cao x rộng x Sâu) • Sử dụng cùng với The Quiet One®, T&G2, Máy xay Station Advance®, Drink Machine Advance®, BarBoss®Advance®, và PBS Advance® Xuất xứ: USA 	3,900,000	
BREVILLE				

1	Máy pha Cafe 01 group Breville 870XL	<ul style="list-style-type: none"> • Đạt giải thưởng Best Barista năm 2013. • Áp suất nồi hơi: 15 bar Italian Pump • Bộ phận cấp nhiệt: Hệ thống cấp nhiệt (thermocoli) 1,600W làm bằng thép không gỉ tích hợp bộ phận điều khiển chính xác nhiệt độ nước • Chức năng tự động điều chỉnh nhiệt độ: Sau khi hoàn thành một tách espresso, máy sẽ tự động xả bớt nước / hơi nước thừa để nhiệt độ pha tách espresso tiếp theo được tối ưu. • Chức năng Pre Infusion: Sử dụng áp lực hơi nước thấp để nhẹ nhàng làm cafe nở ra khi bắt đầu quá trình pha chế • Bộ lọc cafe (portafilter): Làm bằng chất liệu thép không gỉ và có 4 giỏ lọc khác nhau phục vụ nhu cầu sử dụng khác nhau • Bồn chứa nước: Bồn chứa có dung tích 2 Lít, dễ dàng tháo lắp và tích hợp sẵn cây lọc nước giúp đảm bảo chất lượng nước pha chế espresso • Không gian lưu trữ: Máy được thiết kế khe cắm tamper và khay lưu trữ các dụng cụ khác (được giấu ở phần chân máy, cạnh khay chứa nước) • Vật liệu: Thép không gỉ • Công suất: 1,600W <p>Điện áp: 220v Khuyến nghị: < 50ly/ngày Xuất xứ : Australia</p>	19,900,000	
2	Máy pha cafe 01 group Breville 920	<ul style="list-style-type: none"> • Vật liệu: Thép không gỉ • Kích thước (W x D x H): 404,5 x 372,6 x 377 (mm) • Khối lượng: 16,5 kg • Công nghệ đổi mới: Bao gồm các tính năng điều chỉnh nhiệt độ trước khi phun, nhiệt độ thấp trước và trong quá trình phun hơi nước, đồng hồ đo áp suất khi phun, van áp suất, bộ phận PID điều chỉnh nhiệt độ lắp ở đầu máy • Linh kiện đi kèm: Bông lọc nước, ca làm bằng thép không gỉ 48ml, viên thuốc vệ sinh máy và đầu lọc cafe, dụng cụ chùi rửa <p>Điện áp: 220V Khuyến nghị: < 80ly/ngày Xuất xứ : Australia</p>	34,900,000	




3	Máy xay cà phê Breville Smart Grinder 820	<ul style="list-style-type: none"> • Công nghệ IQ canh chỉnh tự động lượng café theo yêu cầu của bạn mỗi khi bạn thay đổi liều lượng xay • Máy xay cafe Breville 820 đi kèm với 2 đầu chứa café có thể canh chỉnh được trực tiếp 50-54mm hoặc 58mm phù hợp với các đầu lọc café espresso thường dùng cho quán • Nguyên thùng: hộp đựng hạt café kín khí, tương thích với pít tông hoặc bộ lọc café • Tính năng điều chỉnh lượng café xay ra của máy khi pha từng shot café là một tính năng mới và đã được lập trình sẵn. • Điện áp: 220v <p>Khuyến nghị: < 50ly/ngày Xuất xứ : Australia</p>	7,900,000	
4	Máy ép trái cây Breville BJE430	<p>Điều khiển: công tắc 3 chấu: NHANH, TẮT và CHẬM Tốc độ: Tốc độ thấp-6500 vòng / phút ; Tốc độ cao 13,000 vòng / phút; Hoạt động êm dịu. Ống tiếp nguyên liệu lớn. Từ 'lạnh' là sự truyền nhiệt không đáng kể so với các loại máy ép khác sử dụng cùng một thuật ngữ. Nó không có ý nghĩa nước ép chiết ra được ướp lạnh bởi một cơ chế ướp lạnh trong máy ép. Ca chứa nước ép Seal&Store dung tích 2 lít Khay đựng bã trái cây dung tích 3.6 lít Ca đựng nước ép 70 fl. Oz. (2L) có nắp tách bọt. Ống tiếp nguyên liệu 3 inch (7,6 cm) tối đa hóa hiệu quả và cắt giảm thời gian chuẩn bị.</p> <ul style="list-style-type: none"> • Điện áp: 220V <p>Xuất xứ : Australia</p>	11,900,000	
5	Máy ép trái cây Breville 800JEXL	<ul style="list-style-type: none"> • Motor: 1000W cực kỳ mạnh mẽ với 2 chế độ chỉnh tốc cơ bản là HIGH (13.000 RPM – sử dụng cho nguyên liệu cứng) và LOW (6.500 RPM – sử dụng cho nguyên liệu mềm) • Overload protection: máy sẽ tự tắt khi quá nóng hoặc bị quá tải. • Hệ thống ép với ống dẫn nguyên liệu: 3 inch • Bộ đĩa băm được làm bằng hợp kim nặng kết hợp với titan đảm bảo độ sắc bén trong thời gian dài • Thân máy: kim loại đúc nguyên khối • Dung tích ca chứa nước ép: 1 lít với nắp được thiết kế để tách bọt bong bóng • Dung tích khay đựng bã trái cây: 3 lít • Với bộ khoá an toàn, máy ép sẽ không hoạt động nếu nắp khoá không vào đúng vị trí. • Điện áp: 110V <p>Xuất xứ : Australia</p>	11,900,000	

6	Máy Ép Breville 820XL	<ul style="list-style-type: none"> • Dao xay (puree disc) có thể chiết xuất tối đa lượng nước ép từ những nguyên liệu mềm • Tiết kiệm 30% nguyên liệu so với máy ép thường • 5 tốc độ ép khác nhau, máy ép có thể xử lý mọi loại nguyên liệu cứng đầu • Động cơ 1,200W mạnh mẽ • Thân máy được đúc bằng hợp kim nặng nguyên khối với thiết kế cực kỳ sang trọng. • Ống tiếp nguyên liệu cực rộng lên tới 3-Inch • Ống tiếp nguyên liệu trực tiếp của máy được cấp bằng sáng chế • Khay đựng bã lớn 3 lit với tay cầm tiện lợi • Đi kèm theo máy bao gồm cọ vệ sinh chuyên dùng, ly đựng nước ép có miếng lọc bọt rời dung tích 1.2 lit, 1 bộ lưới lọc cùng với dao băm • Bộ phận bảo vệ động cơ: Máy sẽ tự tắt khi quá nóng hay quá tải • Điện áp: 110V <p>Xuất xứ: Australia</p>	13,900,000	
GENE				
1	Máy rang cà phê Gene 101	<ul style="list-style-type: none"> * Kiểu trộn: Công nghệ xoắn (xoay ngoài trục) * Làm nguội: Tự động * Làm nóng: Lấy khí nóng gián tiếp * Điều chỉnh nhiệt độ: 0°C – 250°C * Lò rang: 1,300W * Công suất tiêu thụ: 1,300W * Lồng rang - Vật liệu: Kính chịu nhiệt dạng ống (Pyrex®) - Sức chứa lồng kính: 250g - Điện áp: 220V <p>Xuất xứ: KOREA</p>	14,900,000	
CASADIO				
1	Máy pha cà phê Casadio UNDICI (PHIÊN BẢN 2017)	<ul style="list-style-type: none"> • Hệ thống siphon nhiệt kim phun cố định có khả năng thích ứng và hiệu suất cao đảm bảo chất lượng café ổn định. • Được làm từ thép và nhôm, Undici thể hiện sự mạnh mẽ và chắc chắn nhất. • Undici có thiết kế nhỏ gọn, thanh lịch và đa dụng giúp người dùng dễ sử dụng, hiệu chỉnh và bảo trì. • Undici có thể thay đổi theo nhu cầu của người dùng nhờ vào bảng điều khiển phím bấm cơ học mới bằng kim loại có độ chính xác cao và được tích hợp đèn LED. • Công suất: 3300W. • Dung tích1 nồi hơi: 5 lít. • Điện áp: 220V. • Dài x Rộng x Cao: 432 x 598 x 570. • Khuyến nghị: 300 ly/ngày <p>Xuất xứ: ITALY</p>	49,900,000	


2	Máy pha cà phê Casadio UNDICI COMPACT 2 groups (PHIÊN BẢN 2017)	<ul style="list-style-type: none"> • Hệ thống siphon nhiệt kim phun cố định có khả năng thích ứng và hiệu suất cao đảm bảo chất lượng café ổn định. • Được làm từ thép và nhôm, Undici thể hiện sự mạnh mẽ và chắc chắn nhất. • Undici có thiết kế nhỏ gọn, thanh lịch và đa dụng giúp người dùng dễ sử dụng, hiệu chỉnh và bảo trì. • Undici có thể thay đổi theo nhu cầu của người dùng nhờ vào bảng điều khiển phím bấm cơ học mới bằng kim loại có độ chính xác cao và được tích hợp đèn LED. • Công suất: 3300W. • Dung tích1 nồi hơi: 7 lít. • Điện áp: 220V. • Dài x Rộng x Cao: 550x 528 x 529 • Khuyến nghị: 500 ly/ngày • Xuất xứ: ITALY 	79,900,000	
3	Máy pha cà phê Casadio UNDICI 2 groups (PHIÊN BẢN 2017)	<ul style="list-style-type: none"> • Hệ thống siphon nhiệt kim phun cố định có khả năng thích ứng và hiệu suất cao đảm bảo chất lượng café ổn định. • Được làm từ thép và nhôm, Undici thể hiện sự mạnh mẽ và chắc chắn nhất. • Undici có thiết kế nhỏ gọn, thanh lịch và đa dụng giúp người dùng dễ sử dụng, hiệu chỉnh và bảo trì. • Undici có thể thay đổi theo nhu cầu của người dùng nhờ vào bảng điều khiển phím bấm cơ học mới bằng kim loại có độ chính xác cao và được tích hợp đèn LED. • Công suất: 3800W - 4500W. • Dung tích1 nồi hơi: 10.5 lít. • Điện áp: 220V. • Dài x Rộng x Cao: 712 x 528 x 570 • Khuyến nghị: 500 ly/ngày • Xuất xứ: ITALY 	89,900,000	
4	Máy xay cà phê Casadio Deko	<ul style="list-style-type: none"> • Máy xay cà phê bán tự động, xay nhanh một lượng vừa đủ cafe ngay khi bật công tắc xay. • Điều chỉnh lưỡi dao bằng vòng xoay, rất dễ dàng thao tác. • Đi kèm với máy là khay chứa cafe phía dưới, giảm thiểu tối đa hao hụt cafe khi xay. • Thân máy được phủ sơn tĩnh điện. • Công suất: 150W. • Hộc chứa cà phê: 300g. • Điện áp: 220V. • Dài x Rộng x Cao: 148 x 235 x 387 • Đường kính lưỡi dao : 38mm • Xuất xứ: ITALY 	9,900,000	

5	Máy xay cà phê Enea Casadio	<ul style="list-style-type: none"> • Máy xay cafe bán tự động • Lưỡi dao xay phẳng đường kính Ø64 mm • Tamper nén cafe cố định • Công tắc bảo vệ phễu • Công suất: 360W - 460W. • Điện áp: 220V. • Khuyến nghị: 500 ly/ngày • Xuất xứ: ITALY 	17,900,000	
6	Máy xay cà phê Casadio On Demand	<ul style="list-style-type: none"> • Máy xay cafe tự động canh chỉnh liều lượng • Lưỡi dao phẳng đường kính 64mm • Bộ canh chỉnh khối lượng cafe điện tử • Chế độ single và double của portafilter được thiết lập riêng biệt • Công suất: 360W - 460W. • Có chế độ canh chỉnh bằng tay (manual) • Điện áp: 220V. • Khuyến nghị: 500 ly/ngày • Xuất xứ: ITALY 	22,900,000	

FAEMA

1	<p>Máy pha cà phê 02 group FAEMA E98 Semi-Auto</p>	<p>Rộng x Dài x Cao : 770 x 510 x 485mm Nặng: 65 Kg Nguồn điện: 5000-5900w – 380- 415V/3N- 50Hz, 8A Bình đun: 11 lít Tay cầm pha cà phê 03 cái, 2 đĩa vệ sinh, 1 cọ vệ sinh Chức năng vượt trội: Hệ thống cân bằng nhiệt, tự động làm đầy nồi đun, hòa nước trước khi làm cà phê, chế độ tự cấp nước, dễ làm sạch Điện áp: 220v * Khuyến nghị: 500 - 700 ly/ngày Xuất xứ: ITALY</p>	64,900,000	
2	<p>Máy pha cà phê 02 group FAEMA E98 AUTO</p>	<p>Rộng x Dài x Cao : 770 x 510 x 485mm Nặng: 65 Kg Nguồn điện: 5000-5900w – 380- 415V/3N- 50Hz, 8A Bình đun: 11 lít Tay cầm pha cà phê 03 cái, 2 đĩa vệ sinh, 1 cọ vệ sinh Chức năng vượt trội: Hệ thống cân bằng nhiệt, tự động làm đầy nồi đun, hòa nước trước khi làm cà phê, chế độ tự cấp nước, dễ làm sạch Điện áp: 220V Khuyến nghị: 200ly/h Xuất xứ: ITALY</p>	84,900,000	
3	<p>Máy pha 02 group FAEMA ENOVA Auto</p>	<p>Rộng x Dài x Cao : 716 x 563 x 516 mm Nặng: 66 Kg Nguồn điện: 4300-5000w – 380- 415V/3N- 50Hz/60Hz Bình đun: 11 lít • Máy pha cà phê tự động được trang bị với một bộ xử lý vi mô cho một lập trình dễ dàng liêu cà phê. • Công nghệ nổi hơi thông minh (được cấp bằng sáng chế): làm gia tăng đáng kể mức độ hoạt động của nước nóng và hơi nước, trong khi tối ưu hóa lượng nước trong nồi hơi và đảm bảo cân bằng nhiệt cho một kết quả hoàn hảo trong tách ngay cả trong điều kiện sử dụng tối đa cho phép tiết kiệm năng lượng đáng kể. Điện áp: 220V Khuyến nghị: 200ly/h Xuất xứ: ITALY</p>	149,000,000	

4	Máy xay Cafe Faema MF.64 Auto	<p>Máy xay cafe bán tự động Lưỡi dao xay phẳng, Ø 64 mm Tamper nén cà phê cố định Công tắc bảo vệ phễu Thân máy đúc kim loại nguyên khối Công suất tại 220V - 50Hz : 360W Công suất tại 220V - 60Hz : 460W Xuất xứ: ITALY</p>	17,900,000	
KAISER				
1	Máy làm đá viên IMK-55S	<p>Mã hàng: IMK-55S Hãng sản xuất: KAISER - Hàn Quốc Loại đá: Vuông Kích thước(WxDxH): 51,5 x 62 x 92 cm Công Suất: 60 kg/24 giờ Điện áp: 230V/50Hz Trọng lượng: 55kg Công suất tiêu thụ: 700W Kích thước thùng đựng đá: 25kg Hệ thống làm lạnh bằng khí</p>	29,900,000	
2	Máy làm đá viên IMK-3121	<p>Mã hàng: IKM 3121 Hãng sản xuất: KAISER - Hàn Quốc Loại đá: Vuông Kích thước(WxDxH): 74,5 x 62 x 115 cm Công Suất: 110 kg/24 giờ Điện áp: 230V/50Hz Trọng lượng: 85kg Công suất tiêu thụ: 1100W Kích thước thùng đựng đá: 50kg Hệ thống làm lạnh bằng khí</p>	49,900,000	

3	Máy làm đá viên IMK-260A	Model : IMK-260A Hãng sản xuất: KAISER - Hàn Quốc Kích thước(WxDxH): 76 x 77 x 168 cm Công Suất: 210 kg/24 giờ Điện áp: 230V/50Hz Trọng lượng: 100kg Công suất tiêu thụ: 1500W Kích thước thùng đựng đá: 160kg Hệ thống làm lạnh bằng khí	89,000,000	
ISI				
1	Bình kem Isi 0.5 lít		2,290,000	
2	Bình kem isi 1 lít		2,590,000	
3	Bình soda isi 1 lít		1,990,000	
4	Gas kem isi va gas soda isi (10 viên/hộp)		110,000	
5	Gas kem isi (20 viên/hộp)		230,000	
CÁC DỤNG CỤ KHÁC				
1	Lioa 2kva (xài kèm Blendtec 110v, Vitamix 110v)		790,000	
2	Lioa 1 kva (xài kèm may ep trai cay Bre800, Bre820)		490,000	

1. Giá trên đã bao gồm phí giao hàng và hướng dẫn lắp đặt qua điện thoại, bảo hành 12 tháng (máy) và 6 tháng (cối xay Blendtec). Nếu cần nhân viên tới tận nơi (ở các vùng khác Tp.HCM) quý khách vui lòng hỗ trợ chi phí phụ của nhân viên.

Các dòng máy pha café thường có khuyến mãi, quý khách vui lòng liên hệ với Khởi Nghiệp Cafe để được tư vấn thêm

2. ĐỔI VÀ TRẢ HÀNG:

- Chúng tôi nhận đổi hàng nếu hàng còn trong tình trạng nguyên vẹn ban đầu. Chúng tôi không nhận trả hàng! Quý khách vui lòng tham khảo kỹ thông tin website hoặc gọi điện cho Khởi Nghiệp Cafe để được tư vấn kỹ hơn trước khi đặt hàng.

- Trường hợp máy móc bị lỗi kỹ thuật thì chúng tôi sẽ giải quyết tùy theo từng trường hợp của quý khách

3. LẮP ĐẶT VÀ HƯỚNG DẪN SỬ DỤNG MÁY:

- Đối với các dòng máy pha cà phê Casadio và Faema: Khách hàng vui lòng đảm bảo quầy bar có sẵn cơ sở hạ tầng điện nước trước khi nhân viên kỹ thuật của chúng tôi đến lắp máy để tránh các chi phí phát sinh.

Trường hợp, khách hàng chưa đảm bảo quầy bar đủ điều kiện cơ sở hạ tầng điện nước thì Khởi Nghiệp Cafe được phép trì hoãn việc lắp đặt máy cho đến khi quầy bar đã hoàn thiện. Đối với, khách hàng ở Hà Nội, ngoại thành Hồ Chí Minh, Đà Nẵng chưa chuẩn bị quầy bar sẵn sàng thì Quý khách vui lòng chịu thêm mức phí của nhân viên 700k/ngày/người kể từ ngày trì hoãn.

4. BẢO HÀNH: Khởi Nghiệp Cafe quy định bảo hành thông thường:

- Bảo hành 12 tháng (máy) và 6 tháng (cối xay Blendtec).

- Chính sách bảo hành: Theo các điều kiện bảo hành ghi trên Phiếu Bảo Hành của Khởi Nghiệp Cafe.

5. THANH TOÁN: Chuyển khoản trước khi giao hàng hoặc thu tiền mặt ngay khi nhận hàng hoặc có thỏa thuận khác.

6. **HÓA ĐƠN VAT** : Các thương hiệu Blendtec 110v, Breville, Vitamix, Kitchenaid, iSi, nếu xuất VAT. Quý khách vui lòng cộng thêm mức phí 10%.

7. **THỜI GIAN GIAO HÀNG**: sau khi nhận được thanh toán hoặc tiền đặt cọc của quý khách.

8. Giá trong báo giá có hiệu lực kể từ 01.01.2018. Nếu có bất cứ sự thay đổi về giá, chúng tôi sẽ cập nhật trên website www.khoinghiepcafe.com